

POLANIK  
ul. Życzliwa 11  
97-300 Piotrków Trybunalski

tel. +48 44 646 44 81  
tel. +48 44 648 50 89  
fax +48 44 646 43 58

e-mail: [info@polanik.com](mailto:info@polanik.com)  
[www.polanik.com](http://www.polanik.com)

 **polanik**<sup>®</sup>  
pomagamy zwyciężać

## INSTRUKCJA OBSŁUGI

### Ostony korbek stojaków wyczynowych do skoku o tyczce

OK-STT65



Plik: 2015-03-23

WSPARCIE TECHNICZNE  
Paweł Ciechanowski  
[p.ciechanowski@polanik.com](mailto:p.ciechanowski@polanik.com)

***Dziękujemy Państwu za wybór osłon firmy POLANIK.***

## Spis treści

Rozdział		Strona
I.	Przeznaczenie	3
II.	Dane techniczne	3
III.	Montaż	5
IV.	Eksploatacja	5
V.	Konserwacja	5
VI.	Przechowywanie	5
VII.	Deklaracja	6

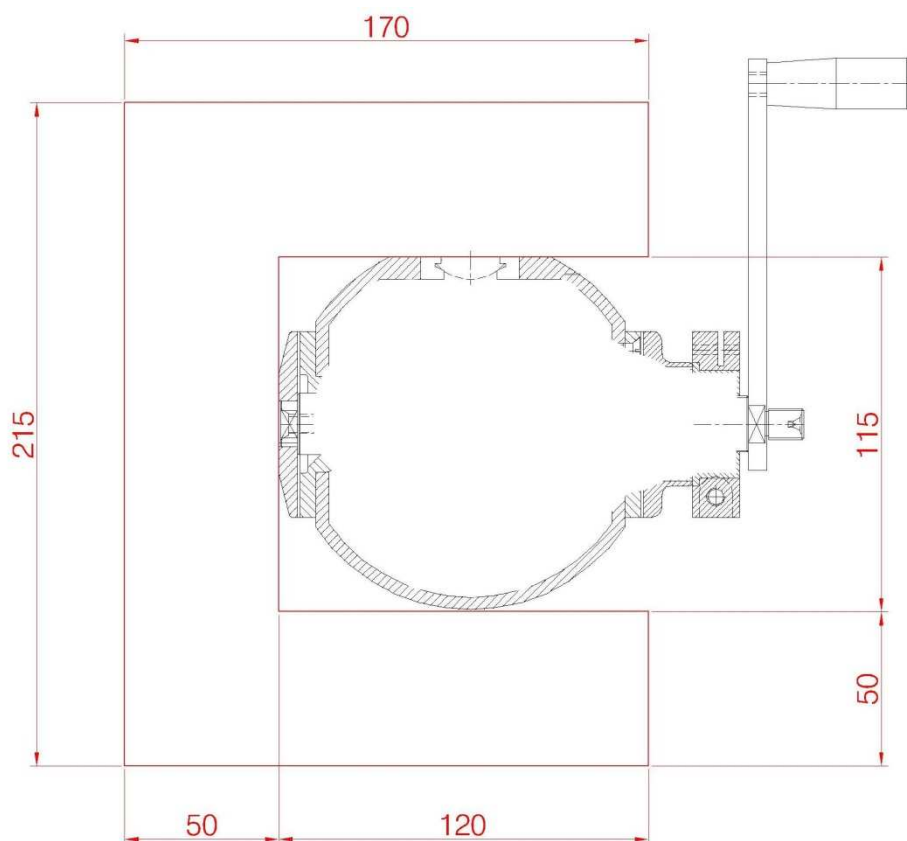


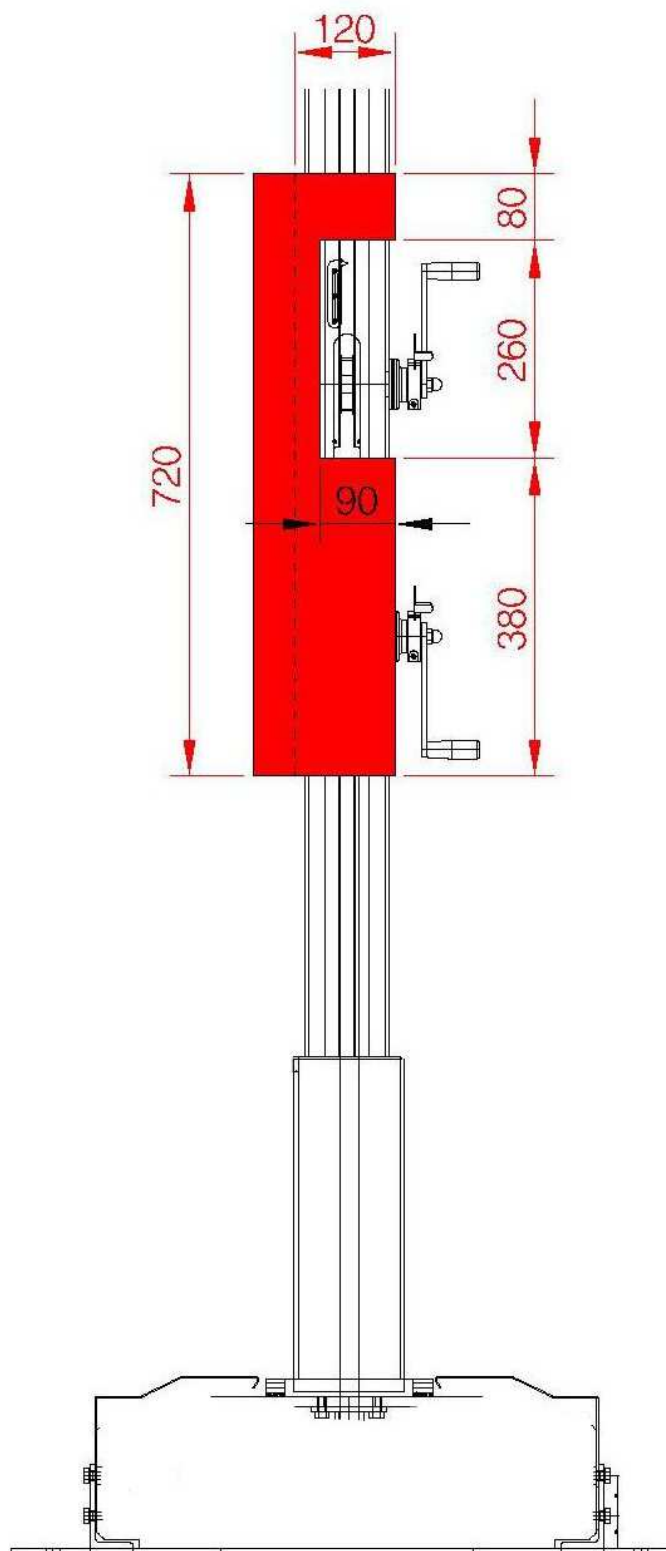
## I. Przeznaczenie

Zestaw osłon miękkich OK-STT65 jest wysokiej jakości sprzętem sportowym przeznaczonym do montażu na stojakach wyczynowych STT-65 do skoku o tyczce. Produkt instalowany jest w celu ochrony skaczących (oraz tyczek do skoku o tyczce) w razie uderzenia w słup na wysokości korbek.

## II. Dane techniczne

Oznaczenie	OK-STT65
Wymiary dł. / szer. / grubość [mm]	720/215/170
Waga zestawu [kg]	3
Ilość elementów składowych zestawu [szt.]	2
Poszycie elementów	PCW, wykonane z poliestru pokrytego dwoma warstwami winylu
Wsad	wykonany z wysoko gatunkowej pianki PUR
Montaż	przy pomocy pasów „rzep”





### III. Montaż

Ośłony montujemy na słupach przy pomocy pasów z rzepem.



### IV. Eksploatacja

Ośłony przeznaczone są do montażu na słupach stojaków STT-65.

### V. Konserwacja

Ze względu na charakter użytkowania i utrzymanie należytej czystości zalecane jest częste przecieranie powierzchni elementów ogólnie dostępnymi środkami higieny. Przed zastosowaniem środków konserwujących należy dokonać próby na spodniej stronie elementu osłony w celu sprawdzenia reakcji środka czyszczącego na materiały PCW.

### VI. Przechowywanie

Niedopuszczalne jest stawianie na osłonach stolików, krzeseł, ławeczek i innych przedmiotów. Nie należy przechowywać elementów osłon zgiętych lub przyciśniętych, gdyż może to doprowadzić do trwałego ich odkształcenia. Pomieszczenie-magazyn powinno być suche i czyste. Minimalna temperatura przechowywania elementów wynosi 5 °C.

Nawet najlepsze rozwiązania techniczne nie zastąpią zdrowego rozsądku. Użytkowanie produktu powinno odbywać się pod nadzorem wykwalifikowanego trenera. Producent nie bierze odpowiedzialności za ewentualne wypadki powstałe w wyniku nieprawidłowego montażu lub niezgodnej z przeznaczeniem eksploatacji zeskoków. Zastrzegamy sobie możliwość wprowadzenia bez uprzedzenia zmian w konstrukcji i kolorystyce wyrobów.

## VII. Deklaracja

1) Nr 2015-03-23

2) Nazwa wystawcy: POLANIK

Adres wystawcy: Życzliwa 11, 97-300 Piotrków Tryb.

3) Przedmioty deklaracji

Poz.	Nazwa	Kod
1	Ośłony korbek stojaków wyczynowych do skoku o tyczce	<b>OK-STT65</b>

4) Opisane wyżej są zgodne z wymaganiami wewnątrzzakładowych norm technicznych.

### Informacje dodatkowe

5) Deklarację wydano dla:

Nabywca i Użytkownik

Podpisano w imieniu i z upoważnienia:

POLANIK

2015-03-23 Piotrków Tryb.


(Data i miejsce wystawienia)

Paweł Ciechanowski

Menedżer produktu

6) .....

(Nazwisko, funkcja)



.....

(Podpis lub jego równoważnik autoryzowany przez wystawcę)